










































Podium Team Standings

WLC	Nr. Rank	World Cup Host Country Place / year	Team standings				
			Podest			Country	Points
			2. Rank	1. Rank	3. Rank		
I.	1	Ungarn Visegrád 1970				Ungarn	1'756
	2					Yugoslavien	1'489
	3					Rumänien	1'382
	4					Bulgarien	
	5						
	6						
II.	1	Yugoslavien 1971					
	2						
	3						
	4						
	5						
	6						
III.	1	Ungarn Gyenesdiás 1972				Ungarn	1'335
	2					Yugoslavien	1'188
	3					Rumänien	1'115
	4					Russland	1'046
	5					Bulgarien	935
	6					Norwegen	765
IV.	1	Rumänien Piatra Neamt 1973				Rumänien	1'397
	2					Ungarn	1'296
	3					Tschechoslovakei	1'246
	4					Russland	1'171
	5					Yugoslavien	1'083
	6					Norwegen	1'070
V.	1	Norwegen Kalnes/Sarpsborg 1974				Rumänien	2'037
	2					Norwegen	1'959
	3					Ungarn	1'822
	4					Russland	1'820
	5					Yugoslavien	1'775
	6					Polen	1'748
VI.	1	Russland Mostovaja 1975				Russland	3'283
	2					Ungarn	3'015
	3					Norwegen	2'864
	4					DDR	2'826
	5					Yugoslavien	2'804
	6					Tschechoslovakei	2'788



















Podium Team Standings

WLC	Nr. Rank	World Cup		Team standings			
		Host Country	Podest			Country	Points
			2. Rank	1. Rank	3. Rank		
I.VII.	1	Bulgaria Velingrad 1976				Finnland	3'467
	2					Bulgarien	3'302
	3					Rumänien	3'174
	4					Ungarn	3'156
	5					Yugoslavien	3'066
	6					Tschechoslovakei	3'037
VIII.	1	Finnland Jyväskylä 1977				Finnland	3'633
	2					Russland	3'348
	3					Tschechoslovakei	3'152
	4					Rumänien	3'076
	5					Yugoslavien	3'072
	6					Ungarn	3'055
IX.	1	Tschechoslovakei Tabor 1978				Tschechoslovakei	3'743
	2					Russland	3'370
	3					Finnland	3'320
	4					Norwegen	3'235
	5					Polen	3'152
	6					Bulgarien	3'107
X.	1	Norwegen Brandbu 1980				Finnland	4'382
	2					Russland	4'324
	3					Tschechoslovakei	4'230
	4						
	5						
	6						
XI.	1	Polen Bialystok 1981				Finnland	4'082
	2					Tschechoslovakei	3'739
	3					Schweden	3'619
	4					Ungarn	3'575
	5					Polen	3'530
	6					Schweiz	3'518
XII.	1	Ungarn Gyenesdiás 1982				Finnland	4'058
	2					Tschechoslovakei	3'615
	3					Ungarn	3'495
	4					Russland	3'492
	5					Rumänien	3'406
	6					Norwegen	3'399
















Podium Team Standings

WLC	Nr. Rank	World Cup		Team standings			
		Host Country	Podest			Country	Points
			2. Rank	1. Rank	3. Rank		
		Place / year					
I.XIII.	1	Finnland Mikkeli 1983				Finnland	4'486
	2					Schweden	4'093
	3					Tschechoslovakei	3'848
	4					Norwegen	3'805
	5					Yugoslavien	3'759
	6					Ungarn	3'720
XIV.	1	Schweden Falun 1984				Finnland	4'513
	2					Schweden	4'504
	3					Ungarn	4'444
	4					Norwegen	4'243
	5					Tschechoslovakei	4'208
	6					Russland	4'201
XV.	1	Tschechoslovakei Rackova Dolina 1986				Tschechoslovakei	4'591
	2					Finnland	4'527
	3					Schweden	4'287
	4					Yugoslavien	4'016
	5					Polen	3'993
	6					Norwegen	3'984
XVI.	1	Norwegen Bröttum 1987				Finnland	4'693
	2					Schweden	4'344
	3					Ungarn	4'313
	4					Dänemark	4'312
	5					Norwegen	4'311
	6					Niederlande	4'233
XVII.	1	Dänemark Nodebo 1989				Schweden	4'688
	2					Dänemark	4'656
	3					Finnland	4'623
	4					Polen	4'304
	5					Tschechoslovakei	4'240
	6					Ungarn	4'208
XVIII.	1	Russland Mostovaja 1991				Finnland	4'571
	2					Dänemark	4'474
	3					Niederlande	4'305
	4					Russland	4'221
	5					Norwegen	4'148
	6					Polen	4'147

Podium Team Standings

WLC	Nr. Rank	World Cup		Team standings			
		Host Country	Podest			Country	Points
			2. Rank	1. Rank	3. Rank		
		Place / year					
I.IXX.	1	Schweiz Luzern 1993				Schweden	4'593
	2					Schweiz	4'337
	3					Dänemark	4'287
	4					Niederlande	4'263
	5					Finnland	4'196
	6					Österreich	4'185
XX.	1	Rumänien Poiana 1994				Österreich	4'345
	2					Schweden	4'318
	3					Deutschland	4'311
	4					Rumänien	4'289
	5					Finnland	4'272
	6					Norwegen	4'226
XXI.	1	Finnland Punkaharju 1995				Schweden	4'632
	2					Dänemark	4'563
	3					Schweiz	4'465
	4					Polen	4'463
	5					Österreich	4'398
	6					Tschechien	4'366
XXII.	1	Deutschland Oberhof 1996				Schweden	4'215
	2					Niederlande	4'201
	3					Österreich	4'182
	4					Finnland	4'173
	5					Polen	4'170
	6					Rumänien	4'126
XXIII.	1	Österreich Gmunden 1998				Niederlande	4'565
	2					Österreich	4'543
	3					Finnland	4'443
	4					Schweiz	4'398
	5					Schweden	4'390
	6					Deutschland	4'373
XXIV.	1	Norwegen Hurdal 2000				Niederlande	4'579
	2					Österreich	4'512
	3					Liechtenstein	4'489
	4					Finnland	4'451
	5					Schweden	4'451
	6					Norwegen	4'436

Podium Team Standings

WLC	Nr. Rank	World Cup		Team standings			
		Host Country	Podest			Country	Points
			2. Rank	1. Rank	3. Rank		
		Place / year					
I.XXV.	1	England Lockerbie 2002				Österreich	4'704
	2					Niederlande	4'588
	3					Estland	4'526
	4					Deutschland	4'500
	5					Schweden	4'475
	6					Lettland	4'455
XXVI.	1	Italien Lanzo Valleys 2004				Österreich	4'702
	2					Deutschland	4'585
	3					Rumänien	4'559
	4					Ukraine	4'521
	5					Schweiz	4'519
	6					Estland	4'519
XXVII.	1	Estland Otepää 2006				Estland	4'764
	2					Italien	4'706
	3					Deutschland	4'682
	4					Niederlande	4'657
	5					Finnland	4'601
	6					Rumänien	4'581
XXVIII.	1	Deutschland Tripsdrill 2008				Deutschland	4'813
	2					Schweiz	4'765
	3					Lichtenstein	4'695
	4					Norwegen	4'661
	4					Russland	4'661
	6					Österreich	4'651
XXIX.	1	Kroatien Zagreb 2010				Österreich	4'749
	2					Italien	4'748
	3					Estland	4'659
	4					Frankreich	4'647
	4					Latvia	4'633
	6					Norwegen	4'593